

## PRODUKTVERZEICHNIS

**AZFC-T1-RR** - seitliche Schiebetür im größten Element rechts,  
Verschiebung nach rechts

**AZFC-T1-LL** - seitliche Schiebetür im größten Element links,  
Verschiebung nach links




## BESCHREIBUNG

InnenBreite: 3,25 m / AußenBreite: 3,68 m

InnenLänge: 6,42 m / AußenLänge: 6,50 m

Maximale Höhe: 0,75 m

3 verschiebbare Überdachungselemente



Anthrazit DB703



Kompakte glasklare Polykarbonatausfüllung

Moderne und komplett zusammengebaute Poolüberdachung, auch für Selbstmontage geeignet.  
Schnelle und leichte Montage.

Flache begehbare Laufschiene 14 mm, inkl. Laufschiennenverlängerung 2,25 m.

Seitliche Schiebetür mit Schloss im größten Element (rechts oder links).

Beide Stirnseiten abnehmbar.

Kindersicherheit – komplett abschließbar.


Grundgarantie 2 Jahre, Garantie auf Polykarbonatplatten 10 Jahre.

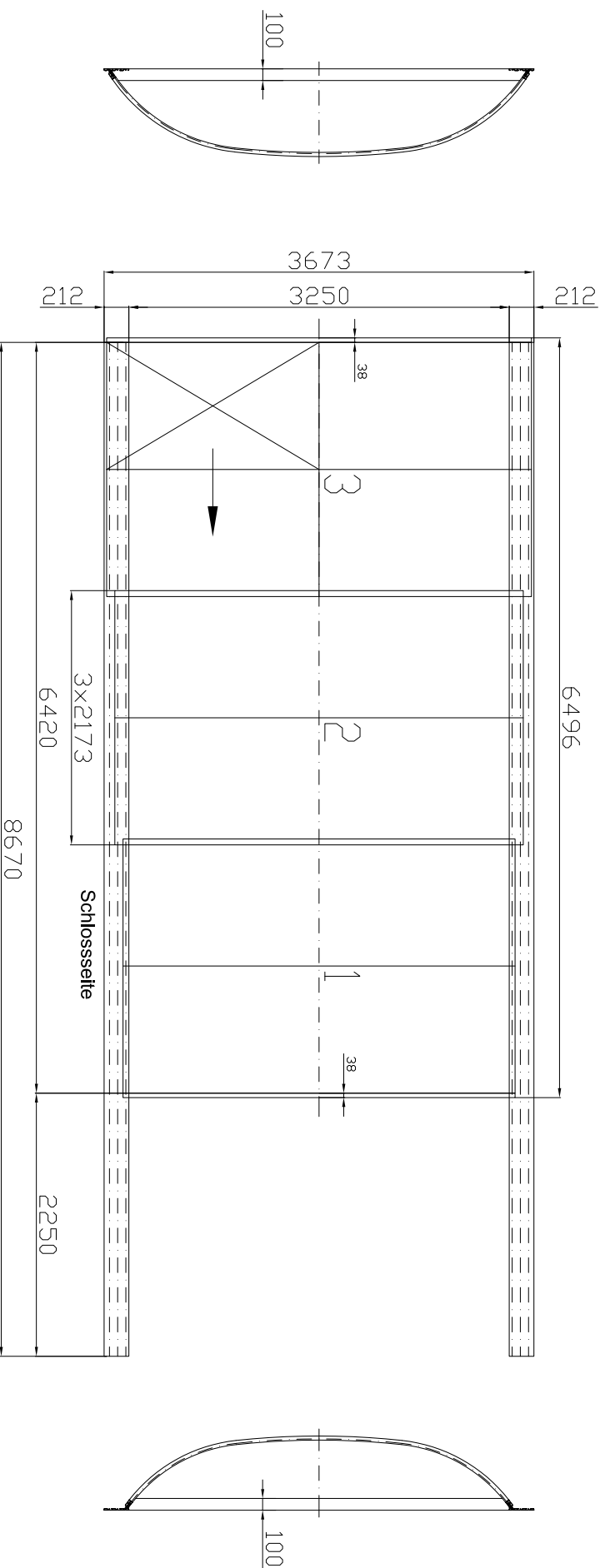
## PREIS

**6.450 €**

zzgl. MwSt.

zzgl. Lieferung u. Montage





## ALUKOV D - AZFC-T1-RR Komm:

**Modell - AZURE FLAT COMPACT**

**PC:** Klares polycarbonat PC 3 mm

**FARBE:** Anthrazit DB 703

**VORDERWAND:** aussen abnehmbar, ohne Tür

**RÜCKWAND:** aussen abnehmbar, ohne Tür

**SEITENTÜR:** 1x in grösstem Element, rechts, Verschiebung nach rechts(RR), mit Schloss

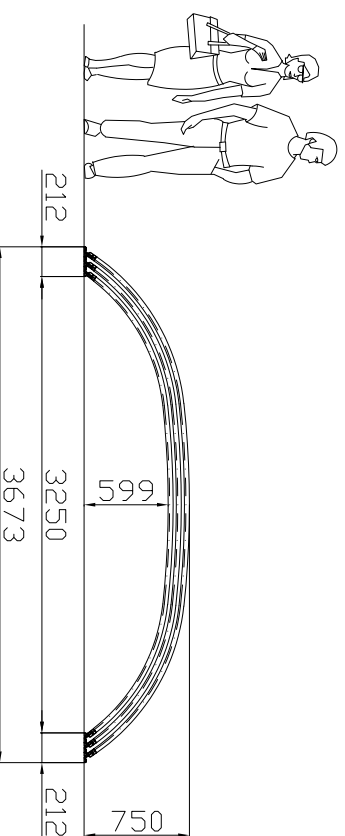
**DICHTUNGSHÖHE STIRNSEITEN:** mPVC 100 mm

### FUNDAMENT:

- Beton / Pflaster - der klassische Bohrer für Beton
- Holz  / Aluminium
- Fliesen - der **DIAMANTBOHRER** - Hohlbohrer **notwendig**
- (Keramik-, Granit - oder die andere zerbrechliche, bzw. massive Platen)

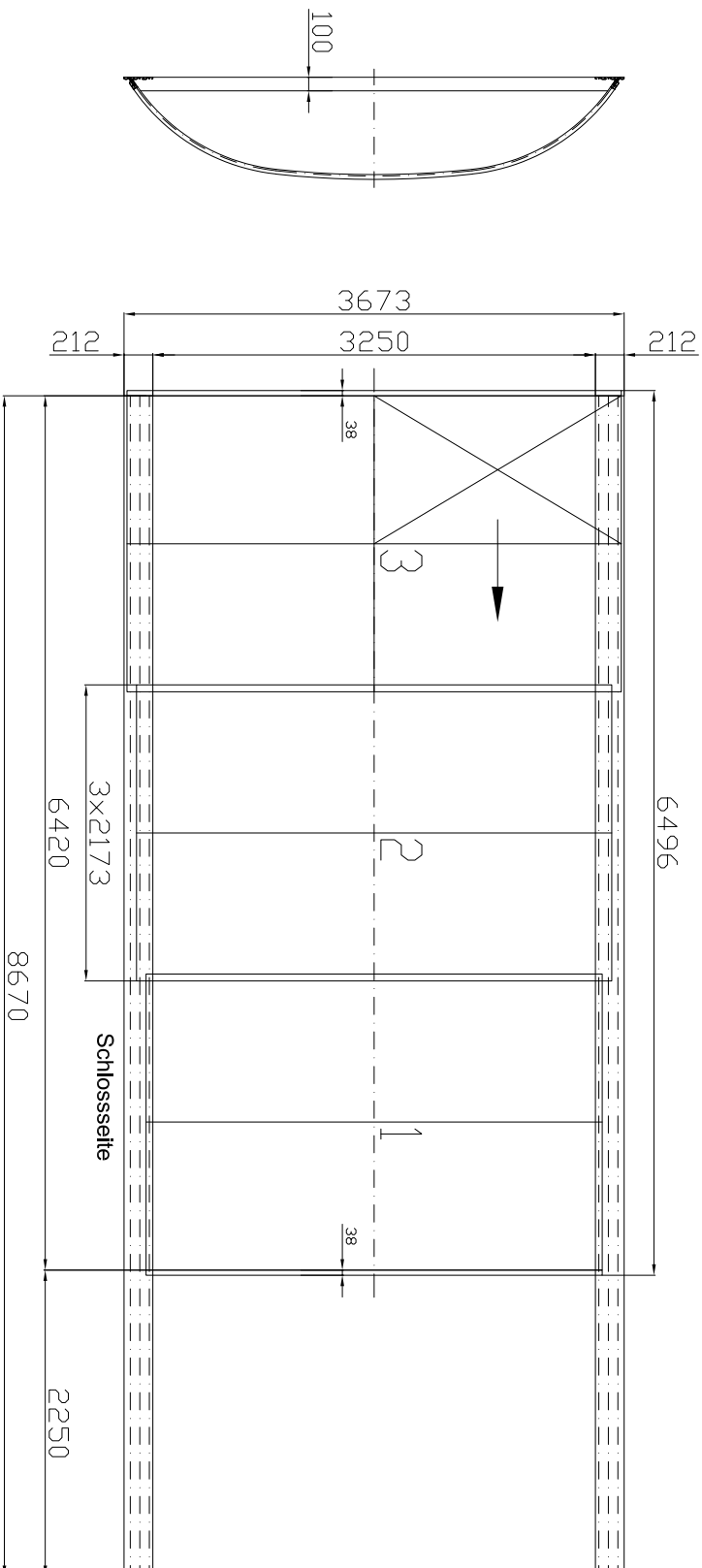
Zufahrt zum Kunden mit LKW-anhänger möglich -  **JA** /  **NEIN**

Pt\_zakazky 2019\Alukov (CZ)\\_Typové modely\Azure\Azure\_D.dwg



Totalgewicht		~ 300 kg	g
Hydrobelastung - achse		~ 80 kg/m <sup>2</sup>	SK4
Hydrobelastung - wind		~ 90 km/h	WMS
LÄRMWÄHRMASSENWERT (DGL) (DIN EN 12758)			

**Alukov**



## ALUKOV D - AZFC-T1-LL Komm:

**Modell - AZURE FLAT COMPACT**

**PC:** Klares polycarbonat PC 3 mm

**FARBE:** Anthrazit DB 703

**VORDERWAND:** aussen abnehmbar, ohne Tür

**RÜCKWAND:** aussen abnehmbar, ohne Tür

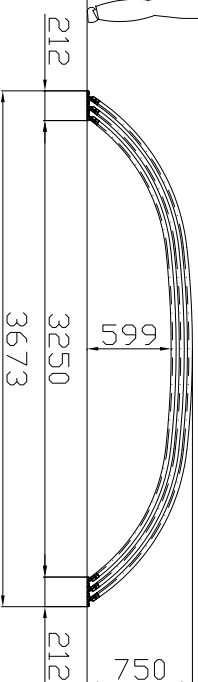
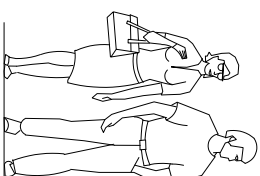
**SEITENTÜR:** 1x in grösstem Element, links, Verschiebung nach links(LL), mit Schloss

**DICHTUNGSHÖHE STIRNSEITEN:** mPVC 100 mm

### FUNDAMENT:

- Beton / Pflaster - der klassische Bohrer für Beton
- Holz  / Aluminium
- Fliesen - der **DIAMANTBOHRER** - Hohlbohrer **notwendig**
- (Keramik-, Granit- oder die andere zerbrechliche, bzw. massive Platen)

Zufahrt zum Kunden mit LKW-anhänger möglich -  **JA** /  **NEIN**



<b>Totalgewicht</b>	<b>~ 300 kg</b>	<b>9</b>
Höchstbelastung - schnee	~80kg/m <sup>2</sup>	SK4
Höchstbelastung - wind	~80km/h	WMS
<small>LEISTUNGSANFORDERUNGEN (EN) 1.101 (STANDARD)</small>		

