

PRODUKTVERZEICHNIS

AZFC-T4-RR - seitliche Schiebetür im größten Element rechts,
Verschiebung nach rechts

AZFC-T4-LL - seitliche Schiebetür im größten Element links,
Verschiebung nach links



BESCHREIBUNG

Innenbreite: 3,75 m / Außenbreite: 4,18 m

Innenlänge: 7,62 m / Außenlänge: 7,70 m

Maximale Höhe: 0,80 m

3 verschiebbare Überdachungselemente



Anthrazit DB703



Kompakte glasklare Polykarbonatausfüllung

Moderne und komplett zusammengebaute Poolüberdachung, auch für Selbstmontage geeignet.
Schnelle und leichte Montage.

Flache begehbare Laufschiene 14 mm, inkl. Laufschiennenverlängerung 2,65 m.

Seitliche Schiebetür mit Schloss im größten Element (rechts oder links).

Beide Stirnseiten abnehmbar.

Kindersicherheit – komplett abschließbar.

Grundgarantie 2 Jahre, Garantie auf Polykarbonatplatten 10 Jahre.

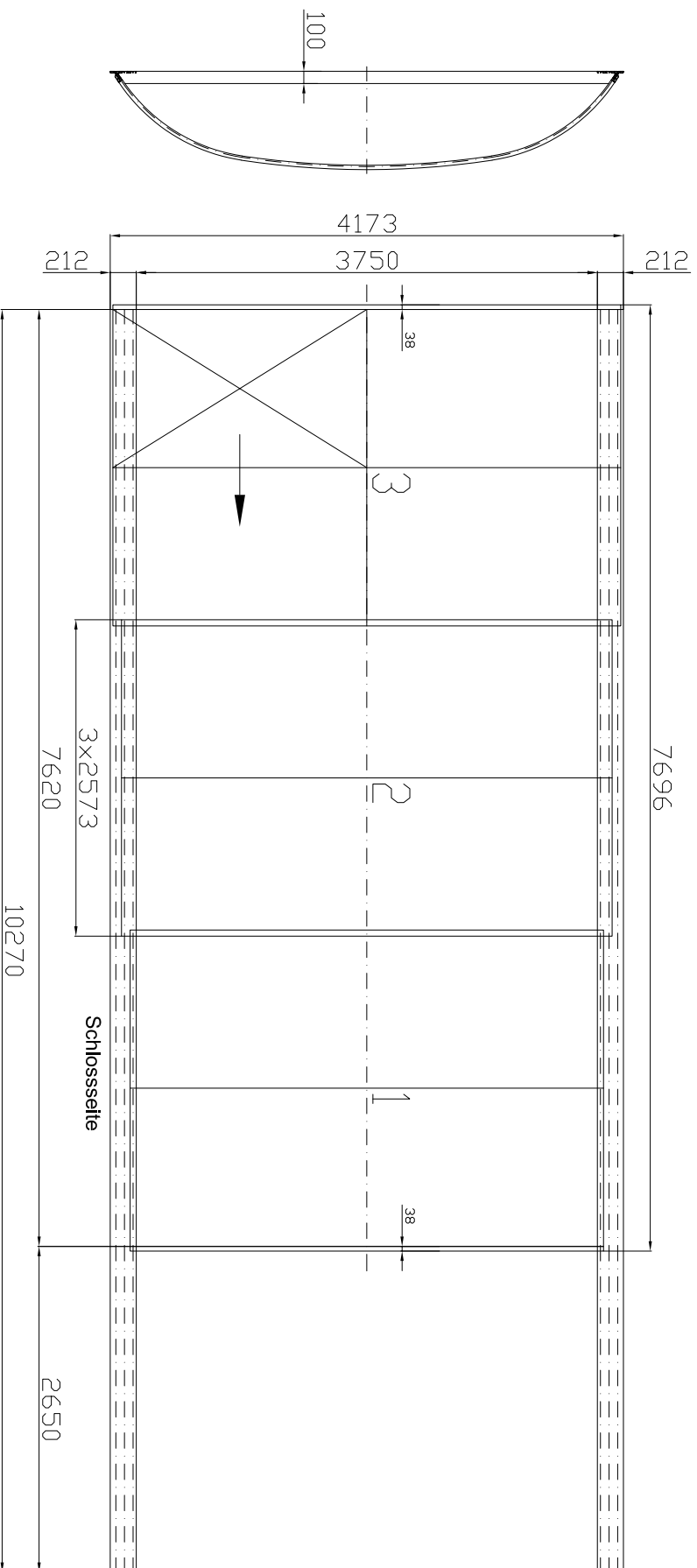
PREIS

7.830 €

zzgl. MwSt.

zzgl. Lieferung u. Montage





ALUKOV D - AZFC-T4-RR Komm:

Modell - AZURE FLAT COMPACT

PC: Klares polycarbonat PC 3 mm

FARBE: Anthrazit DB 703

VORDERWAND: aussen abnehmbar, ohne Tür

RÜCKWAND: aussen abnehmbar, ohne Tür

SEITENTÜR: 1x in größtem Element, rechts, Verschiebung nach rechts(RR), mit Schloss

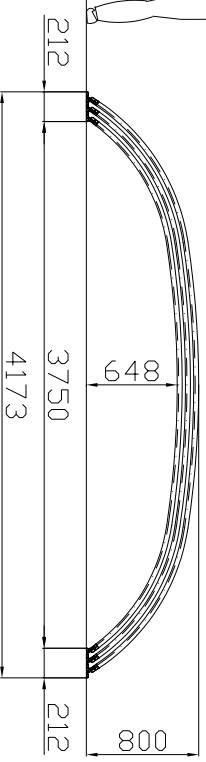
DICHTUNGSHÖHE STIRNSEITEN: mPVC 100 mm

FUNDAMENT:

- Beton / Pflaster - der klassische Bohrer für Beton
- Holz / Aluminium
- Fliesen - der **DIAMANTBOHRER** - Hohlbohrer **notwendig**
- (Keramik-, Granit- oder die andere zerbrechliche, bzw. massive Platen)

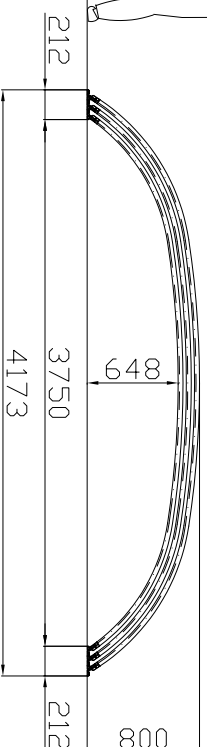
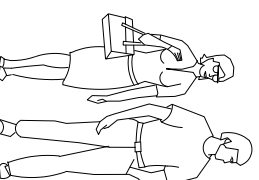
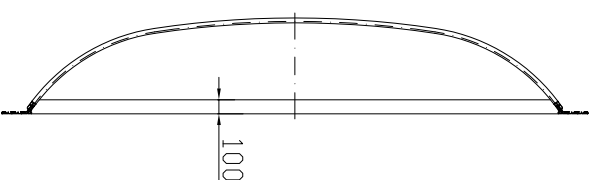
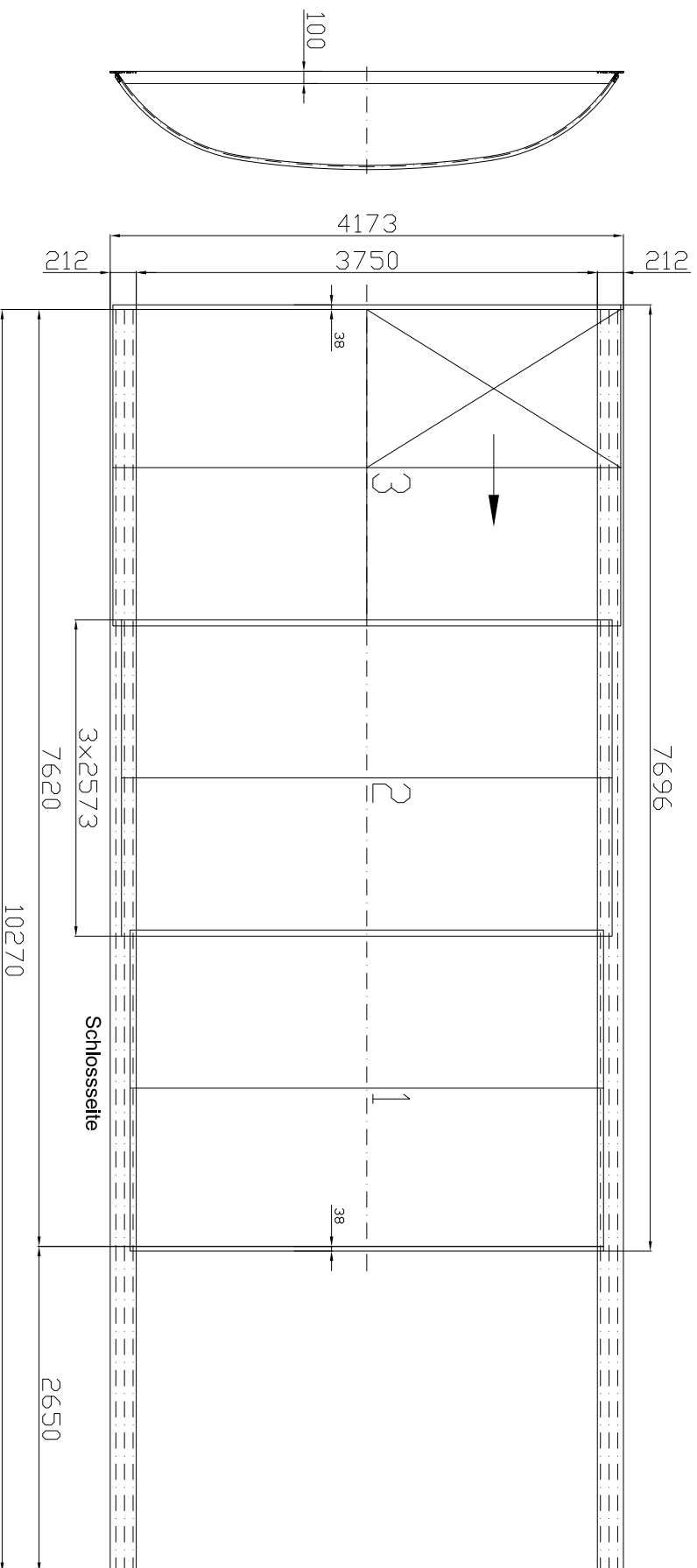
Zufahrt zum Kunden mit LKW-anhänger möglich - **JA** / **NEIN**

Pt_zakazky_2019\Alukov (CZ)_Typové modely_Azure\Azure_D.dwg



Totalgewicht		~ 340 kg		0	
Höchstbelastung - schnee	~ 70 kg/m ²	SK3			
Höchstbelastung - wind	~ 80 km/h	WMS			





ALUKOV D - AZFC-T4-LL Komm:

Modell - AZURE FLAT COMPACT

PC: klares polycarbonat PC 3 mm

FARBE: Anthrazit DB 703

VORDERWAND: aussen abnehmbar, ohne Tür

RÜCKWAND: aussen abnehmbar, ohne Tür

SEITENTÜR: 1x in grösstem Element, links, Verschiebung nach links(LL), mit Schloss

DICHTUNGSHÖHE STRINSEITEN: mPVC 100 mm

FUNDAMENT:

- Beton / Pflaster - der klassische Bohrer für Beton
- Holz / Aluminium
- Fliesen - **der DIAMANTBOHRER** - Hohlbohrer **notwendig**
- (Keramik-, Granit- oder die andere zerbrechliche, bzw. massive Platen)

Zufahrt zum Kunden mit LKW-anhänger möglich - **JA** / **NEIN**

Totalgewicht	~ 340 kg	0
Höchstbelastung - schnee	~ 70 kg/m ²	SK3
Höchstbelastung - wind	~ 90 km/h	WMS
<small>LEISTUNGSSICHERUNGSGEWISSEN / IECX 6071 STANDARD</small>		

