

PRODUKTVERZEICHNIS

AZF-T2-RR - seitliche Schiebetür im größten Element rechts,
Verschiebung nach rechts

AZF-T2-LL - seitliche Schiebetür im größten Element links,
Verschiebung nach links



BESCHREIBUNG

InnenBreite: 3,75 m / AußenBreite: 4,18 m

InnenLänge: 7,62 m / AußenLänge: 7,70 m

Maximale Höhe: 0,80 m

3 verschiebbare Überdachungselemente



Anthrazit DB703

Doppelstegplatte Polykarbonatausfüllung 6 mm

Moderne und komplett zusammengebaute Poolüberdachung, auch für Selbstmontage geeignet.
Schnelle und leichte Montage.

Flache begehbare Laufschiene 14 mm, inkl. Laufschienenverlängerung 2,65 m.

Seitliche Schiebetür mit Schloss im größten Element (rechts oder links).

Beide Stirnseiten abnehmbar.

Kindersicherheit – komplett abschließbar.

Grundgarantie 2 Jahre, Garantie auf Polykarbonatplatten 10 Jahre.

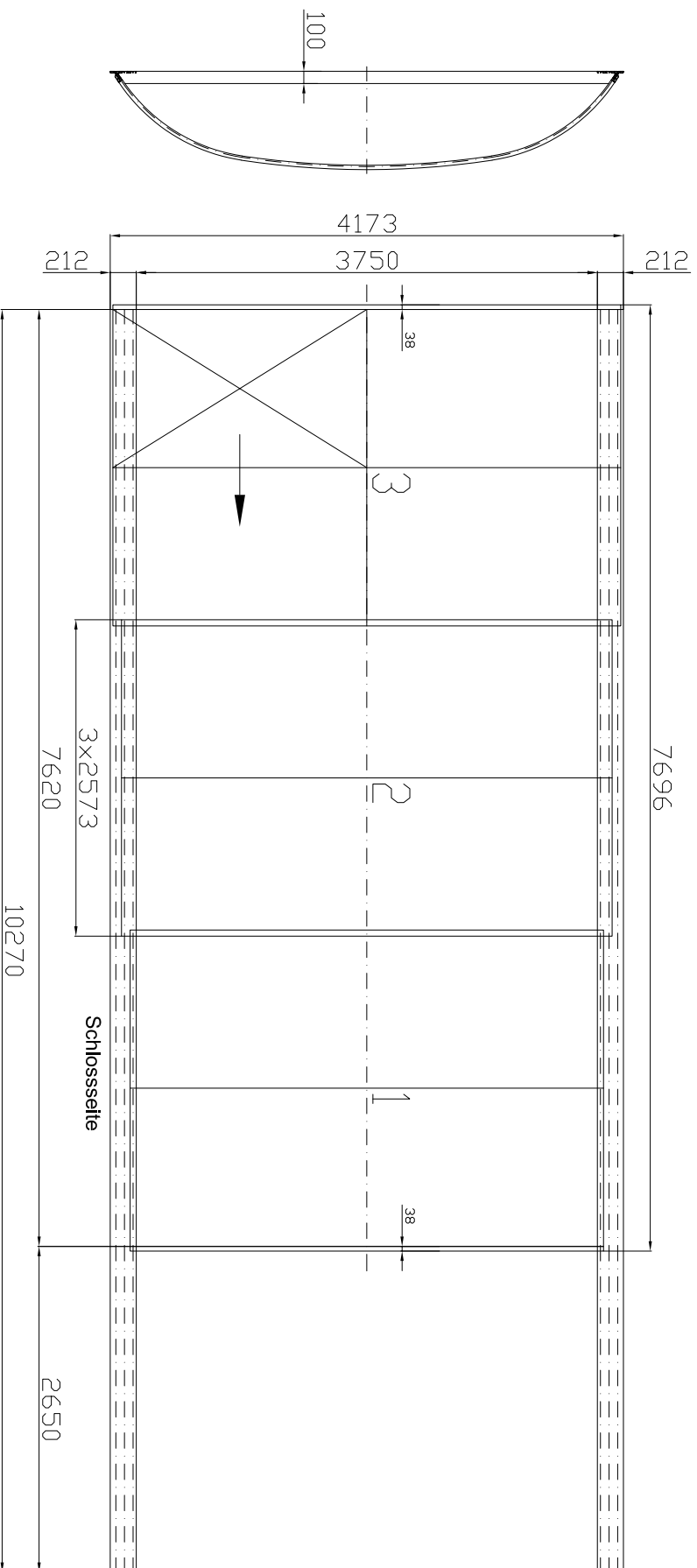
PREIS

6.810 €

zzgl. MwSt.

zzgl. Lieferung u. Montage





ALUKOV D - AZF-T2-RR Komm:

Modell - AZURE FLAT

PC: doppelstegplatte 6 mm

FARBE: Anthrazit DB 703

VORDERWAND: aussen abnehmbar, ohne Tür

RÜCKWAND: aussen abnehmbar, ohne Tür

SEITENTÜR: 1x in grösstem Element, rechts, Verschiebung nach rechts(RR), mit Schloss

DICHTUNGSHÖHE STIRNSEITEN: mPVC 100 mm

FUNDAMENT:

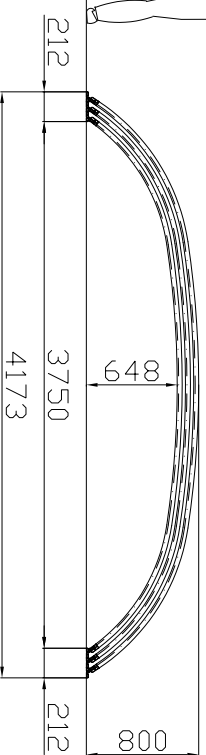
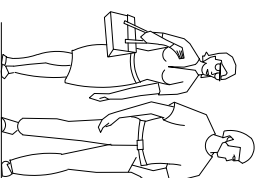
- Beton / Pflaster - der klassische Bohrer für Beton

- Holz / Aluminium

- Fliesen - der **DIAMANTBOHRER** - Hohlbohrer **notwendig**

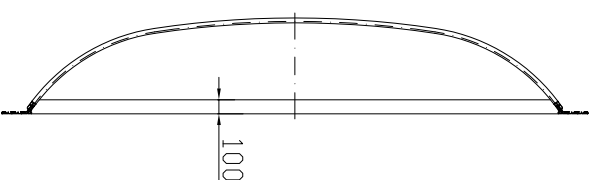
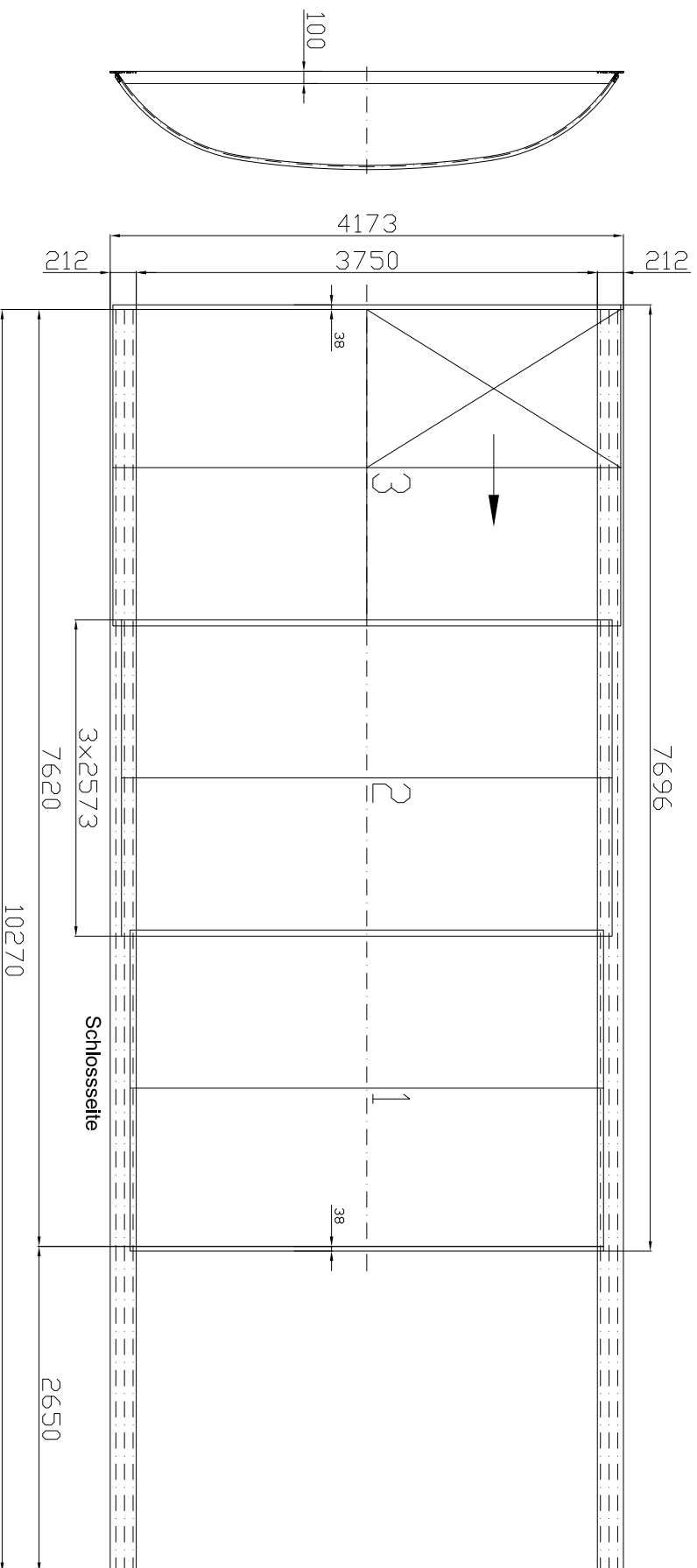
-(Keramik-, Granit- oder die andere zerbrechliche, bzw. massive Platen)

Zufahrt zum Kunden mit LKW-anhänger möglich - **JA** / **NEIN**



Totalgewicht			
Höchstbelastung - schnee	~ 340 kg	g	
Höchstbelastung - wind	~ 70 kg/m ²	SK3	
	~ 80 km/h	WMS	





ALUKOV D - AZF-T2-LL Komm:

Modell - AZURE FLAT

PC: doppelstegplatte 6 mm

FARBE: Anthrazit DB 703

VORDERWAND: aussen abnehmbar, ohne Tür

RÜCKWAND: aussen abnehmbar, ohne Tür

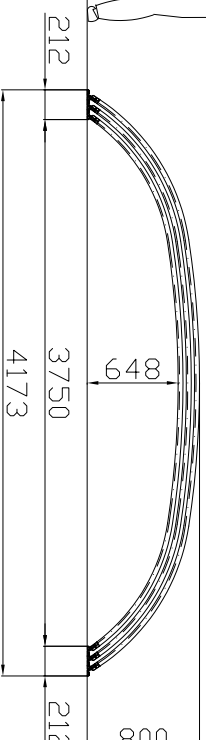
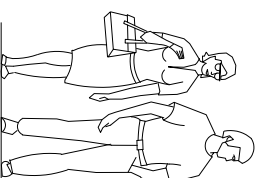
SEITENTÜR: 1x in grösstem Element, links, Verschiebung nach links(LL), mit Schloss

DICHTUNGSHÖHE STRINSEITEN: mPVC 100 mm

FUNDAMENT:

- Beton / Pflaster - der klassische Bohrer für Beton
- Holz / Aluminium
- Fliesen - **der DIAMANTBOHRER - Hohlbohrer notwendig**
- (Keramik-, Granit- oder die andere zerbrechliche, bzw. massive Platen)

Zufahrt zum Kunden mit LKW-anhänger möglich - **JA** / **NEIN**



Totalgewicht	~ 340 kg	0
Höchstbelastung - schnee	~ 70kg/m ²	SK3
Höchstbelastung - wind	~ 90km/h	WMS

LISTENRECHENUNG VORANWENDUNG / SEE: 4071 15000000

Alukov