

PRODUKTVERZEICHNIS

AZF-T1-RR - seitliche Schiebetür im größten Element rechts, Verschiebung nach rechts

AZF-T1-LL - seitliche Schiebetür im größten Element links, Verschiebung nach links

BESCHREIBUNG

InnenBreite: **3,25 m** / AußenBreite: 3,68 m

InnenLänge: **6,42 m** / AußenLänge: 6,50 m

Maximale Höhe: 0,75 m

3 verschiebbare Überdachungselemente



Anthrazit DB703



Doppelstegplatte Polycarbonatausfüllung 6 mm

Moderne und komplett zusammengebaute Poolüberdachung, auch für Selbstmontage geeignet. Schnelle und leichte Montage.

Flache begehbare Laufschiene 14 mm, inkl. Laufschienenverlängerung 2,25 m.

Seitliche Schiebetür mit Schloss im größten Element (rechts oder links).

Beide Stirnseiten abnehmbar.

Kindersicherheit – komplett abschließbar.

Grundgarantie 2 Jahre, Garantie auf Polycarbonatplatten 10 Jahre.



AZURE FLAT

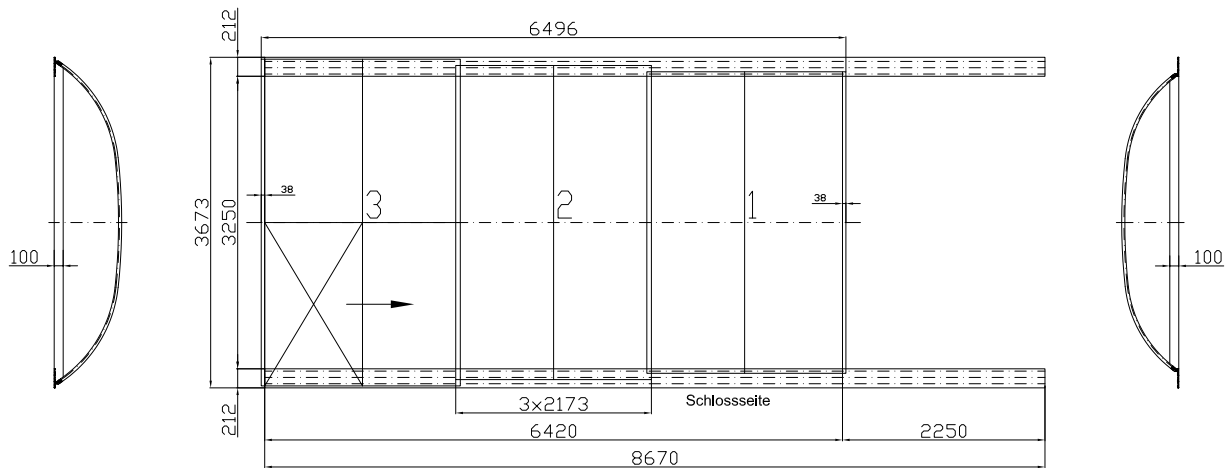
PREIS

4.760,- EUR

zzgl. MwSt.

zzgl. Lieferung u. Montage





ALUKOV D - AZF-T1-RR Komm:

Modell - AZURE FLAT

PC: doppelstegplatte 6 mm

FARBE: Anthrazit DB 703

VORDERWAND: aussen abnehmbar, ohne Tür

RÜCKWAND: aussen abnehmbar, ohne Tür

SEITENTÜR: 1x in grösstem Element, rechts, Verschiebung nach rechts(RR), mit Schloss

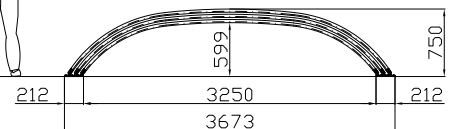
DICHTUNGSHÖHE STIRNSEITEN: mPVC 100 mm

FUNDAMENT:

- Beton / Pflaster - der klassische Bohrer für Beton
- Holz / Aluminium
- Fliesen - **der DIAMANTBOHRER** - Hohlbohrer **notwendig**
- (Keramik-, Granit - oder die andere zerbrechliche, bzw. massive Platen)

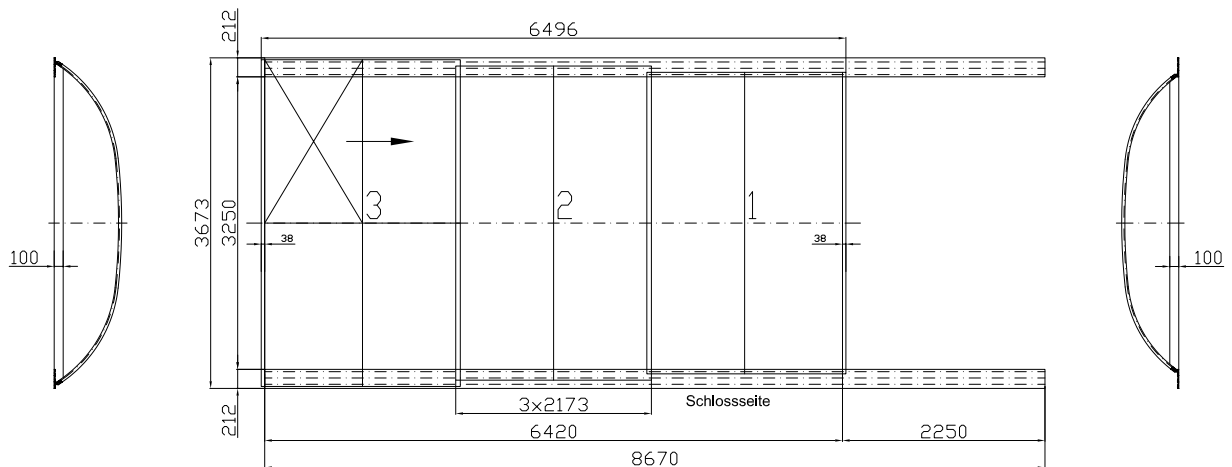
Zufahrt zum Kunden mit LKW-anhänger möglich - **JA** / **NEIN**

Pl_zakazky 2019/Alukov (CZ)_Typové modely Azure/Azure_Durweg



Totalgewicht	~ 300 kg	D
Höchstbelastung - schnee	~ 80 kg/m ²	SK4
Höchstbelastung - wind	~ 90 km/h	WWS

Alukov



ALUKOV D - AZF-T1-LL Komm:

Modell - AZURE FLAT

PC: doppelstegplatte 6 mm

FARBE: Anthrazit DB 703

VORDERWAND: aussen abnehmbar, ohne Tür

RÜCKWAND: aussen abnehmbar, ohne Tür

SEITENTÜR: 1x in grösstem Element, links, Verschiebung nach links(LL), mit Schloss

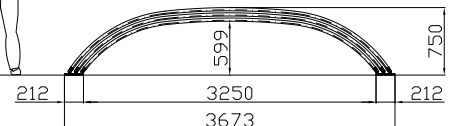
DICHTUNGSHÖHE STIRNSEITEN: mPVC 100 mm

FUNDAMENT:

- Beton / Pflaster - der klassische Bohrer für Beton
- Holz / Aluminium
- Fliesen - **der DIAMANTBOHRER** - Hohlbohrer **notwendig**
- (Keramik-, Granit - oder die andere zerbrechliche, bzw. massive Platen)

Zufahrt zum Kunden mit LKW-anhänger möglich - **JA** / **NEIN**

Pl_zakazky 2019/Alukov (CZ)_Typové modely Azure/Azure_Durweg



Totalgewicht	~ 300 kg	D
Höchstbelastung - schnee	~ 80 kg/m ²	SK4
Höchstbelastung - wind	~ 90 km/h	WWS

Alukov