

PRODUKTVERZEICHNIS

AZF-T2-RR - seitliche Schiebetür im größten Element rechts, Verschiebung nach rechts

AZF-T2-LL - seitliche Schiebetür im größten Element links, Verschiebung nach links

BESCHREIBUNG

Innenbreite: **3,75 m** / Außenbreite: 4,18 m

Innenlänge: **7,62 m** / Außenlänge: 7,70 m

Maximale Höhe: 0,80 m

3 verschiebbare Überdachungselemente



Anthrazit DB703



Doppelstegplatte Polykarbonatausfüllung 6 mm

Moderne und komplett zusammengebaute Poolüberdachung, auch für Selbstmontage geeignet. Schnelle und leichte Montage.

Flache begehbare Laufschiene 14 mm, inkl. Laufschiennenverlängerung 2,65 m.

Seitliche Schiebetür mit Schloss im größten Element (rechts oder links).

Beide Stirnseiten abnehmbar.

Kindersicherheit – komplett abschließbar.

Grundgarantie 2 Jahre, Garantie auf Polykarbonatplatten 10 Jahre.



AZURE FLAT

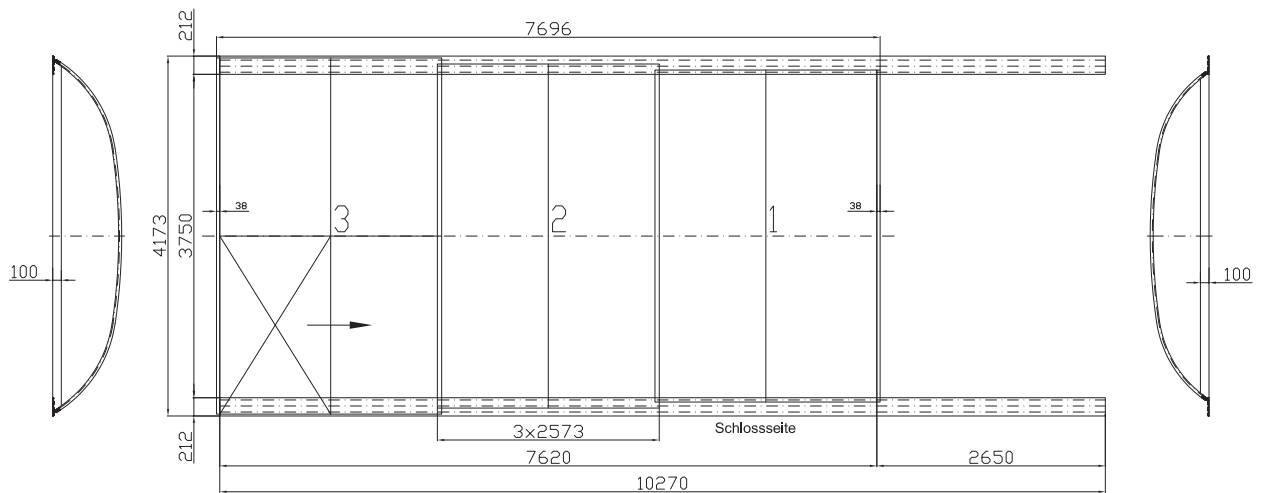
PREIS

6.230,- EUR

zzgl. MwSt.

zzgl. Lieferung u. Montage





ALUKOV D - AZF-T2-RR Komm:

Modell - AZURE FLAT

PC: doppelstegplatte 6 mm

FARBE: Anthrazit DB 703

VORDERWAND: aussen abnehmbar, ohne Tür

RÜCKWAND: aussen abnehmbar, ohne Tür

SEITENTÜR: 1x in grösstem Element, rechts, Verschiebung nach rechts(RR), mit Schloss

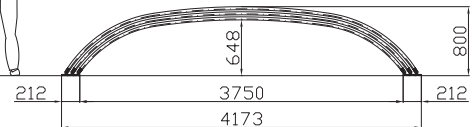
DICHTUNGSHÖHE STIRNSEITEN: mPVC 100 mm

FUNDAMENT:

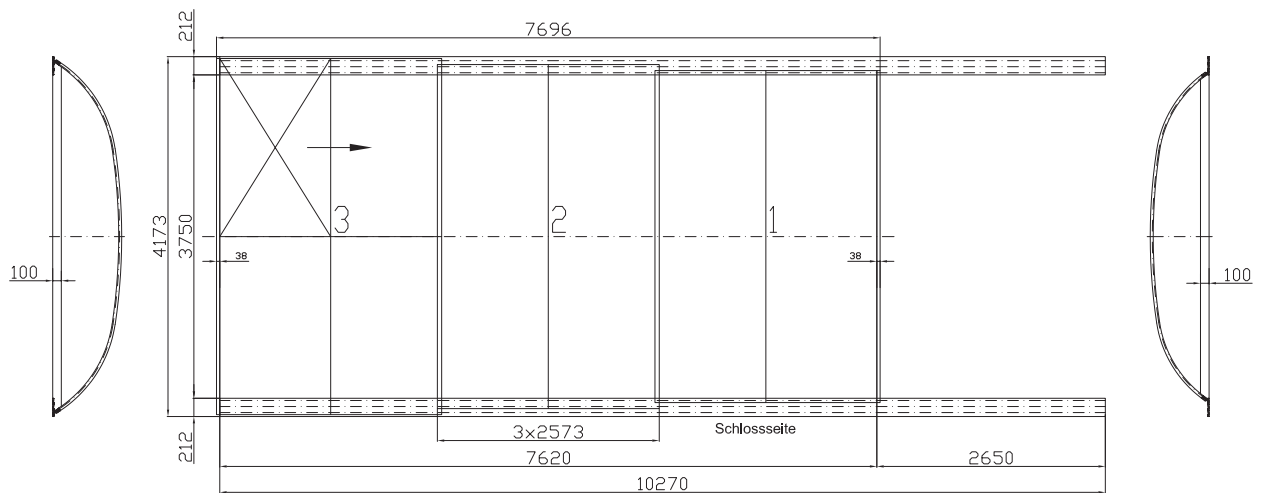
- Beton / Pflaster - der klassische Bohrer für Beton
- Holz / Aluminium
- Fliesen - **der DIAMANTBOHRER - Hohlbohrer notwendig**
- (Keramik-, Granit - oder die andere zerbrechliche, bzw. massive Platen)

Zufahrt zum Kunden mit LKW-anhänger möglich - JA / NEIN

P1_zakazky 2019/Alukov (CZ)_Typové modely Azure/Azure_D.dwg



Totalgewicht	≈ 340 kg	0
Höchstbelastung schere	≈ 75 kN/m ²	503
Höchstbelastung wind	≈ 0,8 kN/m ²	503



ALUKOV D - AZF-T2-LL Komm:

Modell - AZURE FLAT

PC: doppelstegplatte 6 mm

FARBE: Anthrazit DB 703

VORDERWAND: aussen abnehmbar, ohne Tür

RÜCKWAND: aussen abnehmbar, ohne Tür

SEITENTÜR: 1x in grösstem Element, links, Verschiebung nach links(LL), mit Schloss

DICHTUNGSHÖHE STIRNSEITEN: mPVC 100 mm

FUNDAMENT:

- Beton / Pflaster - der klassische Bohrer für Beton
- Holz / Aluminium
- Fliesen - **der DIAMANTBOHRER - Hohlbohrer notwendig**
- (Keramik-, Granit - oder die andere zerbrechliche, bzw. massive Platen)

Zufahrt zum Kunden mit LKW-anhänger möglich - JA / NEIN

P1_zakazky 2019/Alukov (CZ)_Typové modely Azure/Azure_D.dwg



Totalgewicht	≈ 340 kg	0
Höchstbelastung schere	≈ 75 kN/m ²	503
Höchstbelastung wind	≈ 0,8 kN/m ²	503

